

How To Do

Für die Anmeldung zum Flohmarkt gibt wie letztes Jahr eine Liste im Excel Format. Diese kann über die Website der Berlin Con heruntergeladen werden.

1. In dieser muss Folgendes eingetragen werden:
 - der Name des Spiels
 - der Verlag (anzugeben zwecks Namensdopplungen)
 - der (angedachte) Verkaufspreis in vollen Euro
 - der minimale Preis, der mit dem Spiel erzielen werden soll, auch in vollen Euro (das ersetzt das Merkmal „Festpreis oder Variabler Preis“);
 - dieser Minimalpreis ist nur den Flohmarktteam an der Kasse bekannt und dient als Verhandlungsspielraum
 - ist kein minimaler Preis erwünscht, dort nochmal den normalen Preis eintragen
 - und ggf. Anmerkungen, wie:
 - besondere Edition, limitierte Ausgabe, Kickstarter Exklusiver Inhalt, Inlay
 - fehlende oder beschädigte Teile, Anleitungen, etc.

Hauptunterschied zum letzten Jahr:


- es wird erst nach Anmeldung die Verkäufersnummer und Spielenummer generiert
 - die Excel-Liste kann quasi unendlich lang sein
2. Die ausgefüllte Liste ist an flohmarkt@berlin-con.de zu schicken.
 3. Nach ca. 3 Werktagen wird ein pdf-Dokument per Mail versendet in der sich die Labels/Etiketten der angemeldet Spiele befinden.
 - jeder Verkäufer erhält eine generierte Verkäufersnummer
 - jedes Spiel erhält eine fortlaufend generierte Nummer (so kann es sein, dass Verkäufer 1 die Spiele mit den Nummern 1-10 und 15 hat und Verkäufer 2 die mit den Nummern 11-14 und 16-18 und 706, dies könnte durch eine evtl. Nachmeldung geschehen)
 - auf jedem Label befindet sich der Name des Spiels, die Verkäufersnummer, die Spielenummer, der (normale) Preis, ggf. Anmerkungen und ein Barcode
 4. pdf-Dokument mit Labels kann dann:
 - (1) auf selbstklebende Etikettenpapier gedruckt, ausgeschnitten und einfach auf jeweiliges Spiel geklebt werden
Empfohlen wird z.B.:
<https://www.bueroshop24.de/200-herma-etiketten-4350-wei%C3%9F-250191>
 - (2) auf normales Papier gedruckt, ausgeschnitten und am besten mit Kreppband auf dem jeweiligen Spiel fixiert werden
 - (3) zur Not auf eigene Zettel/ Etiketten abgeschrieben werden, UNBEDINGT muss dann Spielenummer und Preis mit €-Zeichen drauf (keine Verkäufersnummer!!!)

Bei (1) und (2) kann das Flohmarktteam an der Kasse den Handscanner nutzen wodurch die Bearbeitungs- und somit auch die Wartedauer an der Kasse stark verringert werden.



5. Die Spiele können ab Freitag, dem 19.07.2019, von 12.00Uhr bis 19.00Uhr und zu den Öffnungszeiten der Berlin Con am Samstag und Sonntag am Flohmarktstand abgegeben werden.

6. Für jedes angemeldete Spiel wird eine „Einstellungsgebühr“ von 0,50 € erhoben. Für jedes verkaufte Spiel eine Provision von 1,00 €, welche mit der „Einstellungsgebühr“ verrechnet wird.
7. Nachmeldungen bringen einfach die Excelliste ausgedruckt mit zur Berlin Con. Die Beschriftung Spiele etc. wird dort durch das Flohmarktteam erledigt.

Beispiel Anmeldung:

Flohmarkt-Anmeldung BERLIN BRETTSPIEL CON 2019					
					
Vorname:	Maxi				
Name:	Musterfrau				
Straße:	Musterstraße 1				
PLZ:	0815				
Wohnort:	Musterhausen				
Emailadresse:	m.musterfrau@muster.com				
Name des Spiels	Verlag	Preis	Preis min	Anmerkungen (Besonderheiten, Mängel etc.)	
Village	eggert Spiele	20	17	Mit den Erweiterungen Inn und Port	
Azul	Plan B	40	40		
Wettlauf nach El Dorado	Ravensburger	15	15		
Orleans	dlp	40	32	Ein roter Chip fehlt	

Daraus werden dann folgende Etiketten per pdf zurückgesendet:

Barcode <small>30.04.19, 19:14</small>	
Village 20 Euro  V-Nr: 9 S-Nr: 10 Anmerkung: Mit den Erweiterungen Inn und Port	Azul 40 Euro  V-Nr: 9 S-Nr: 14
Wettlauf nach El Dorado 15 Euro  V-Nr: 9 S-Nr: 15	Orleans 40 Euro  V-Nr: 9 S-Nr: 16 Anmerkung: Ein roter Chip fehlt